

1. 参加するための手順

※Meeting IDで入る場合は手順①～③

手順①

手順②

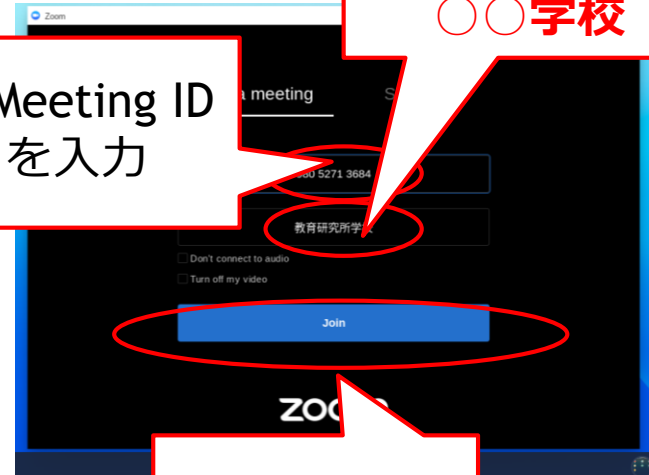

手順③

Zoomのアプリを起動

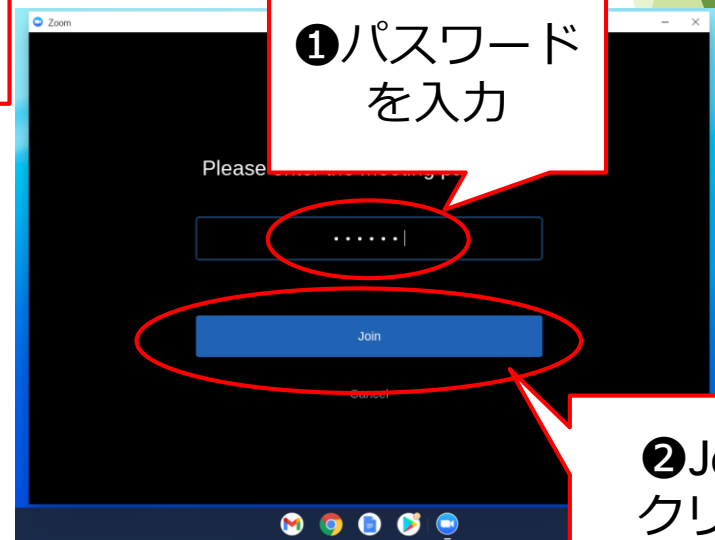
MeetingID & 学校名を入力

パスコードを入力してログイン

・Zoomのアプリをクリック



② Screen Name
の欄に学校名
○○学校



1