


# メール配信サービス登録手順書

## ① 空メールを送信します。

緑の国再生P

eueq2822@machicomi.jp



お手持ちの携帯電話からこのメールアドレスに空メールを送信してください。(空メール＝件名・本文は不要)

## ② 登録までの基本手順です。



●複数のグループ(学年)に登録した場合でも一斉メールは一通のみの受信となります。

●同じメールアドレスに同じ内容のメールが複数届くことはありませんので安心してご登録ください。

注) 点線部は登録施設ごとに設定するオプション項目です。設定されていない場合、表示されません。

件名:〇〇小学校より  
登録はこちらから  
[http://sc.machicomi.jp/\\*\\*\\*\\*\\*/\\*\\*\\*\\*\\*/\\*\\*\\*\\*/](http://sc.machicomi.jp/*****/*****/****/)  
保護者の方に、不着信情報や学校から配布されるお手紙と同じ内容のお知らせをお送りしております。  
是非ご登録ください。

### 登録用メールが届きます

メールに記載されている URL (下線の部分) をクリックすると、登録用画面が開きます。

※登録用メールが届かない場合は、別紙「返信メールが届かない時は」をご参照ください。

※一部の携帯ではメール受信設定が「一部受信」の場合、登録ページの URL が正しく受信できず、登録エラーとなることがあります。

①パスワードがある

登録施設で暗証番号の設定をしている場合、URL クリック後、この画面が表示されます。登録施設からお知らせされた「暗証番号」を半角数字 4 文字で入力し、「次へ」をクリックしてください。

以下の利用規約等をご確認下さい。  
【サービス概要】  
【ご利用規約】  
【プライバシーポリシー】  
上記内容に「(省略)」  
既読的に同意する。  
登録画面へ

ここでは、利用される前に下記 3 点

- ・【サービス概要】
- ・【ご利用規約】
- ・【プライバシーポリシー】

を確認後、問題のないようでしたら、  
規約に同意するの  にチェックを入れ、登録画面へをクリックしてください。

NEXT STEP

表示されている基本情報(お名前など)を入力し、「確認」をクリックして下さい。  
次ページで入力内容確認のページが表示されますので、入力内容に問題がなければ「登録」をクリックして下さい。  
(※の付いているものは必須項目です)

②基本情報入力がある

〇年生  
メール配信に使用するメールアドレスをご確認下さい。  
Eメールアドレス  
\*\*\*\*\*/\*\*\*\*\*.ne.jp  
まち comi からのお願い  
月に 1 ~ 2 回程度、簡易なアンケートのメール「まち comi リサーチ」を送らせていただきます。  
ご回答された方には、抽選でお役立ち良品をプレゼントしぜひ「まち comi リサーチ」にご参加ください。(以下略)

登録グループ名(学年など)

ご自分のメールアドレス

※上記の 2 点を確認し、間違いなければ「確認」をクリックしてください。

表示されるアンケートに回答し、「確認」をクリックしてください。  
次ページで入力内容が案内されますので、間違いがなければ「登録」をクリックしてください。  
※アンケートは施設によって異なります。(左図は例になります)

③アンケートがある

登録メールアドレスに登録完了メールを送りました。  
※登録完了メールについてご利用施設の携帯サイトにおきまして、通知や登録情報変更などを行います。  
受信したメール内に携帯サイトの URL が記載されていますので、メールを保存しておくことをお勧め致します。(〜中略)

これで登録は完了です。  
登録ページを閉じてください。

ここをクリックすると、学校の携帯サイトへ移動します。

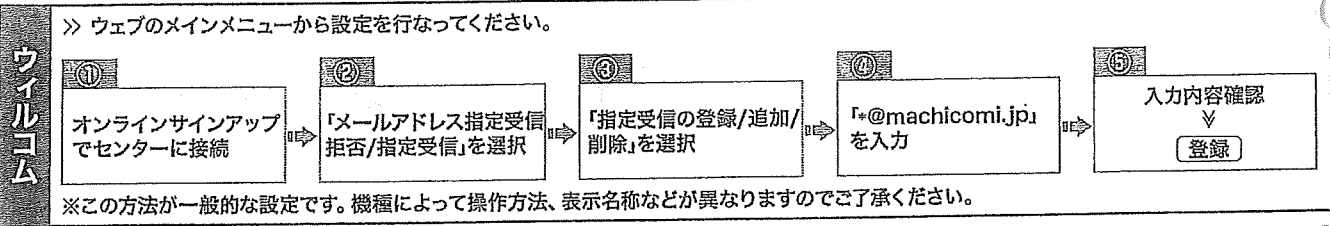
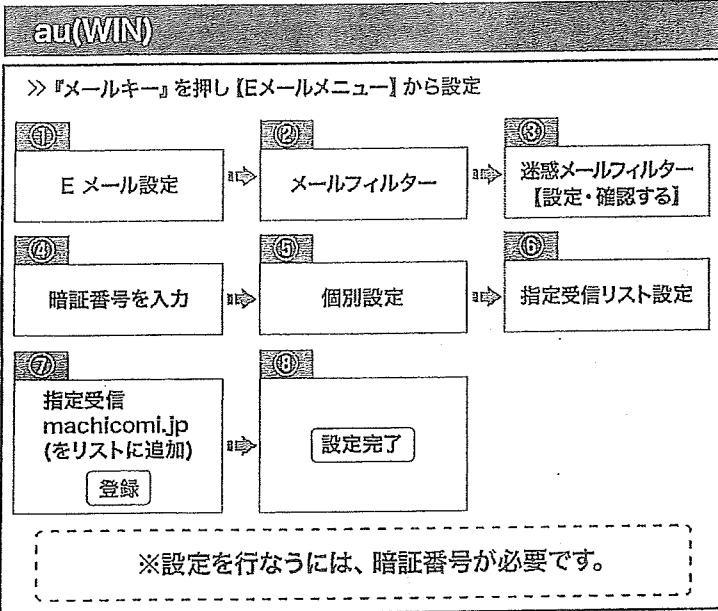
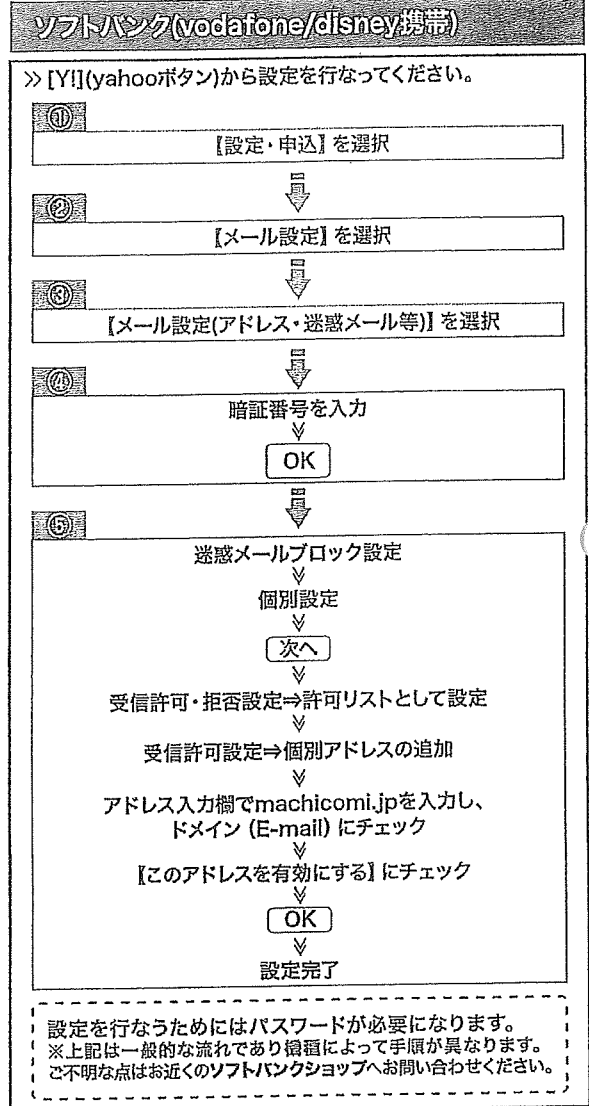
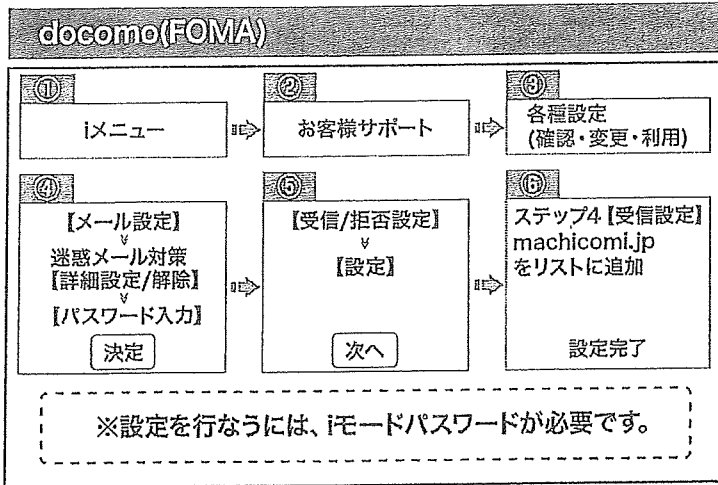
※ご注意：ドメイン指定受信について machicomi.jp のドメイン指定受信は設定したままにしてください。解除するとメールが届かなくなりましますのでご注意ください。  
※詳しくは別紙「返信メールが届かない時は」をご参照ください。

登録が終わると同時に【登録完了メール】が配信されます。左図の内容が受信されていれば、登録は完了です。  
以後、管理者から配信されるメールを受信できるようになります。

登録完了

返信メールが届く

●キャリア毎のドメイン指定受信設定



ドメイン指定受信機能とは、指定したドメイン (※) からのメールを受信し、それ以外のメールをセンターでブロックする機能です。  
(※) ドメインとはメールアドレスの @ よりも後ろの部分指します。例) ○○○@×××.ne.jp の場合 [×××.ne.jp] がドメインです。

**▲ 注意**  
フィルタリング機能 (メールの受信拒否設定) は迷惑メールをブロックするために必要な機能ですが、フィルタリング機能を利用している場合、「まち comi」への登録や学校から配信されたメール (学校からの連絡や不審者情報) の受信ができません。  
しかし、フィルタリング機能の設定を解除されると、迷惑メールも届くようになってしまいますので、フィルタリング機能の解除ではなく、必ず「ドメイン指定受信設定」の追加設定を行なってください。

また、携帯会社によっては初期設定でフィルタリング機能の設定をされているものもありますので、登録の際は必ず現状の設定をご確認の上、必要な設定を行なってください。  
安全にご利用をいただくためにも、ドメイン指定受信の設定をお勧めしております。

- フィルタリング機能により配信が受けられない場合は、再度新規でのご登録が必要です。
- 複数のグループ (学年) に登録した場合でも、一斉メールは1通のみの受信となります。

